

## **Domácí práce od 8. 6. – 12. 6. 2020**

**Zdravím vás, milí domácí žáci! Přišla za námi paní učitelka Cindrová, všechny vás zdraví!**

**Ve třídě poctivě pracujeme, doufám, že vy doma také. Někteří zapomněli odevzdat papír s řešením křížovek, někteří mají v krabici ve škole ještě sešity. Vždy, když se zastavíte s udělanou prací, zkontrolujte si, jestli tam nemáte své sešity.**

**TENTO TÝDEN ODEVZDEJ VELKÝ PRACOVNÍ SEŠIT Z ČESKÉHO JAZYKA.**

**Zanedlouho začnou prázdniny, ale ještě máme dost úkolů na procvičování. Tak jdeme na to!**

### **ČJ**

Procvičujeme stále určení podmětu a přísudku, shody přísudku s podmětem.

Barevná učebnice – procvič si ústně alespoň jeden úkol na každé straně – 125, 127, 130.

Pracovní sešit – malý- str. 11 – 14.

( Cvičení 21 –topoly - slovo musí být podmětem. Např. Topoly se ohýbaly ve větru.

Cvičení 25 – pobíhaly – urči si podmět tak, aby odpovídal koncovému y. Např. Děti pobíhaly po zahradě.)

### **M**

PS – str. 45 –celá

Str. 46, cv. 10

Str. 47 – celá, vynech cv.3

Str. 48 –cv.9, 10, 17 – stránku začni cvičením 17, aby sis ujasnil vztahy mezi jednotkami!

### **PŘ**

Období lidského života, opakování – zahraj si jako hru!

Učebnice str. 59 – 60

Pracovní sešit – str. 35 – 36

### **VL – D**

První Československá republika

Přečti si str. 42 – 44 v učebnici. Zamysli se, které logo firmy znáš, co bylo v životě lidí ( práce, školství, kultura) jiné než dnes.

Co byl tramping, biograf, Praga, negramotnost?

Mohly k volbám ženy?

Co byly Baťovy ceny?

Chtěl/a bys chodit do podobné třídy jako je ta na fotografii?

## VL – Z

Vodstvo Evropy.

Učebnice str. 61 – 62.

PS – str. 56/ 4, 5, 6, 7.

Str. 57/ 10

## AJ – skupina paní učitelky Sotolářové

Na webové stránce si zopakujte přečtením tvoření vět s "like".

Po zopakování si zahrajte hry pod textem na webu.

V první doplňujete slova do vět a ve druhé skládáte celé věty. U druhé hry je automaticky zapnutý zvuk, který ale můžete kliknutím na ikonu mikrofonu ztlumit - je to tam napsáno anglicky "mute".

<https://learnenglishkids.britishcouncil.org/grammar-practice/and-dont>

Jak zvládáš tvořit věty se slovesem "like, don't like"? Ověř si své znalosti v testu níže. U cv. 1. Správné odpovědi podtrhni (underline). Ve 2. Podtrhni chyby a napiš věty správně.

Na prázdné linky vpravo se píše počet bodů. Za správnou odpověď je 1 b., za špatnou 0 b. Nakonec napíšeš počet získaných bodů. Hodně štěstí! :-)

[https://learnenglishkids.britishcouncil.org/sites/kids/files/attachment/grammar\\_practice\\_like\\_and\\_dont\\_like.pdf](https://learnenglishkids.britishcouncil.org/sites/kids/files/attachment/grammar_practice_like_and_dont_like.pdf)

Pro kontrolu se podívej na správné řešení:

1) 1) Choose the correct sentence!

1. b

2. b

3. c

4. a

5. a

2) 2) Find the mistake!

a. Lewis doesn't like cheese.

b. I like playing rugby.

c. Do they like coffee?

d. We don't like olives.

e. I like swimming.

## AJ – skupina paní učitelky Šimůnkové

DĚKUJI VÁM PÁŤÁCI ZA ZASLANÉ ÚKOLY. Ne ode všech jsem ale dostala, prosím, pošlete na mail: [simunkova.pavla@seznam.cz](mailto:simunkova.pavla@seznam.cz)

LESSON 8 – opakovat si slovíčka a fráze

GRAMATIKA - TVOŘENÍ OTÁZEK POMOCÍ SLOVESA DO VÁM MOC NEJDE.  
BUDEME STÁLE PROCVIČOVAT.

**Naučte se tabulku z učebnice na str. 32 a 36. To je základ. – POZOR, VE TŘETÍ OSOBE V PŘÍTOMNÉM ČASE MUSÍME PŘIDAT KONCOVKU - S.**

**Zopakujte si:**

**I PLAY - JÁ HRAJI**

**WE PLAY – MY HRAJEME**

**YOU PLAY - TY HRAJEŠ**

**YOU PLAY – VY HRAJETE**

**HE/SHE PLAYS – ON/ONA HRAJE**

**THEY PLAY – ONI HRAJÍ**

**OTÁZKY:**

**DO I PLAY? – JÁ HRAJI?  
HRAJEME?**

**DO WE PLAY? - MY**

**DO YOU PLAY? TY HRAJEŠ?  
HRAJETE?**

**DO YOU PLAY? VY**

**DOES SHE/HE PLAY? ONA/ON HRAJE? DOES THEY PLAY? - ONI  
HRAJI?**

PROCVIČUJTE S DALŠÍMI SLOVESY: EAT, WRITE, READ, GO, JUMP, SING, DO –  
NAPIŠTE DO SEŠITŮ podle tabulky–

I eat. You eat. atd...nezapomeňte na 3.os v přítomném čase - +S (He eats, She writes...atd. v otázkách : Does he go? Does she write? atd....).

Pokud je ve větě DO – např. Děláš úkoly každé odpoledne? Bude v otázce 2x DO: DO YOU DO YOUR HOMEWORK EVERY AFTERNOON?

Nejdříve je DO pomocné sloveso, podruhé je to významové sloveso.

UTVOŘTE OTÁZKY podle příkladu:

*Hraješ tenis každý pátek? - DO YOU PLAY TENNIS EVERY FRIDAY?*

*Ano, hraji tenis každý pátek. Yes, I play tennis every Friday.*

Jíte ovoce denně? -

?

Ano, denně jíme ovoce.

Yes, we **eat** fruit every day.

Díváš se na seriály každý den? -

Ano, každý den se dívám na seriály.

Yes, I **watch** cartoons **every**  
**day.**

Vstáváš v 7.00 každé ráno? -

?

Ano, každé ráno vstávám v 7.00.  
Yes, I get up at 7.00 every morning.

Pomáháš své mamince každý den? -

?

Ano, pomáhám své mamince každý den.  
Yes, I help my mum every day.

Oni jezdí na kole?

?

Ano, oni jezdí na kole.

Yes, they ride a bike.

**PŘEJI HODNĚ TRPĚLIVOSTI PŘI UČENÍ, BUDEME PROCVIČOVAT.**

**PŘEJI KRÁSNÝ TÝDEN.**

# Pracovní list - MONTHS and SEASONS

1. Pojmenuj měsíce dle obrázků (1 odpověď je správná).

1. March
2. September
3. January



1. December
2. April
3. June



1. November
2. February
3. July




1. May
2. August
3. April



1. December
2. January
3. May



1. October
2. March
3. September



1. June
2. September
3. August



1. December
2. August
3. January



1. November
2. December
3. May



1. October
2. March
3. June



1. April
2. July
3. January



1. May
2. November
3. June



2. Uspořádej měsíce dle správného pořadí v roce:

1.

5.

9.

2.

6.

10.

3.

7.

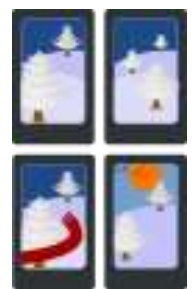
11.

4.

8.

12.

3. Pojmenuj dle obrázků roční období:

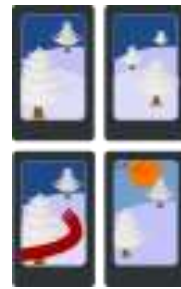


4. Označ měsíce patřící do jednotlivých ročních období:



1. January
2. February
3. March
4. April
5. May

1. October
2. November
3. December
4. January
5. February



June

1. July

1. July
2. August
3. September
4. October

2. August
3. September
4. October
5. November



6. Doplň chybějící písmena v názvech měsíců:

J \_ \_ U \_ \_ Y

J \_ L \_

D \_ C \_ M \_ E \_

\_ A \_ C \_

O \_ T \_ B \_ R

\_ U \_ E

F \_ B \_ U \_ R \_

A \_ R \_ L


A \_ \_ U \_ T

M \_ \_

\_ O \_ E \_ B \_ \_


S \_ P \_ \_ M \_ E \_

7. Vytvoř přesmyčkami názvy jednotlivých ročních období:




psinrg -

musrem



retnwi -



manuut -

